
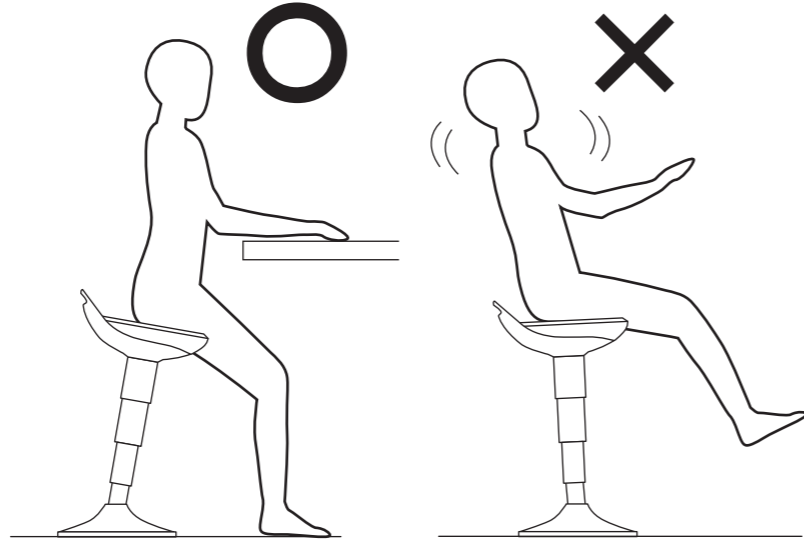


## ⚠ 警告・注意

本商品は支柱が根元から揺れる構造になっています。通常のスツールよりも不安定な構造のため、下記の内容を守って、使用してください。

- ① 床面に足の付かない状態で使用しないでください
- ② 座面の上で遊んだり、立ったりしないでください。  
→転倒して、けがの原因になります。
- ③ 座面の上に重い荷物を置かないでください。  
→落下して、破損の原因になります。



## メモ

# KOIZUMI

保存用

SNF-3TK-UST

## 組立説明書

このたびはコイズミ製品をお買い上げいただき、誠にありがとうございます。

この組立説明書をよくお読みのうえ、安全に正しく組立してください。  
ご使用のまえには取扱説明書をよくお読みのうえ、安全に正しくお使いください。  
保証書はお買い上げ日、販売店名の記入を確認し、組立説明書といっしょに大切に保管してください。

### 安全上のご注意（必ずお守りください）

- 取り扱いを誤った場合に想定される危害・損害の程度を示しています

⚠ 警告	「死亡または重傷を負う恐れがある」内容です。
⚠ 注意	「傷害を負うまたは物的損害発生の恐れがある」内容です。

- お守りいただく内容を示しています

⊘ 禁止	「行ってはいけない」内容です。
⚠ 必ず守る	「行わなければならない」内容です。

### ⚠ 注意

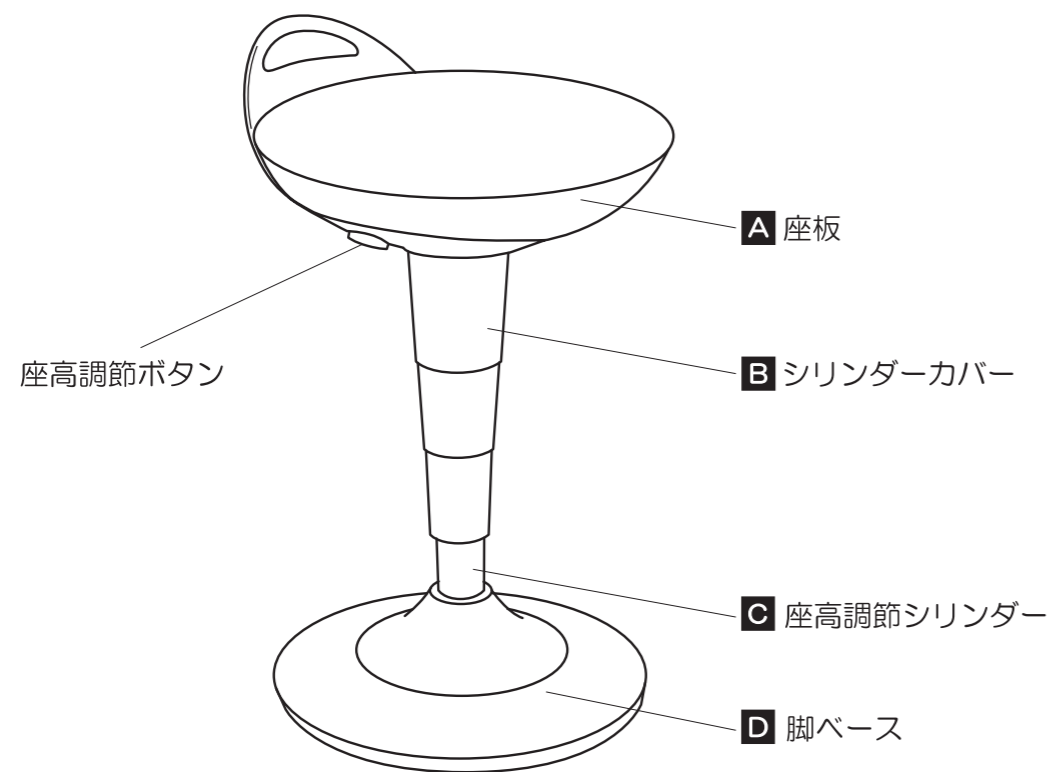
- 組立および設置時の注意

⊘ 禁止	組立および解体に電動ドライバーは使用しないでください。 →ボルト頭がつぶれて締め付け、取り外しができなくなる恐れがあります。
⊘ 禁止	直射日光のあたる場所やヒーター、エアコンなどの温風が直接あたる場所への設置はおやめください。 →変形、変質、退色の原因となります。
⚠ 必ず守る	回転いすは組立完成後に脚ベース、座高調節シリンダー、座板がしっかりと固定されているか必ず確認してください。 →固定が不十分なままですと、イスを持ち上げた時に脱落してけがや破損する恐れがあります。

スツール

- 【品番】 ●KWy-375 BE  
●KWy-376 GY  
●KWy-377 DG

## 各部の名称

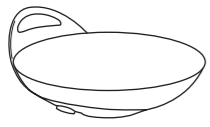
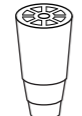

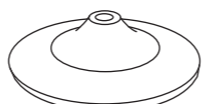


イラストは実際の商品と多少異なる場合があります。

## 付属品について

※開梱後、以下のパーツが入っているか確認してください。

### ■パーツ

A	B	C	D
座板	シリンダーカバー	座高調節シリンダー	脚ベース
			
×1	×1	×1	×1

## 組立方法

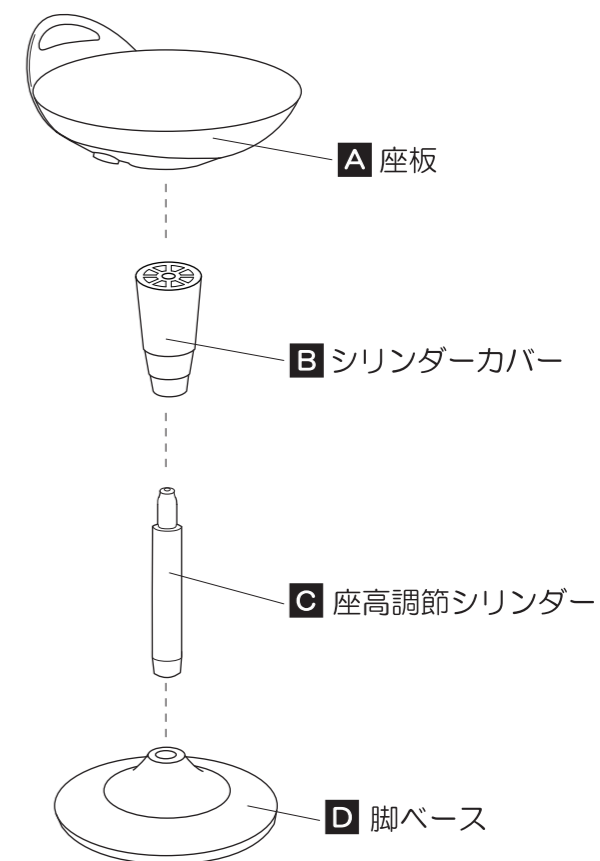
④ 脚ベースに ③ 座高調節シリンダーを差し込んでください。

その上から ② シリンダーカバーを取り付けてください。

その上から ① 座板を取り付けてください。

① 座板を下まで下げて体重をかけて強く座り、脚ベース、シリンダー及び、座をしっかり固定してください。  
→座板がはずれて、けが、破損の原因になります。

④ 座の上に立たないでください。  
→倒れて、けがをする原因になります。



## 使用方法

《座板の高さ調整のしかた》

座ったまま座高調節ボタンを押し込むと座はさがり、腰をうかせて座高調節ボタンを押し込むと座はあがります。適切な位置でボタンを離すと座高が決まります。

④ 座の上に立たないでください。  
→倒れてけがをする原因になります。

《床面の保護に関して》

フローリングの床面などで使用される場合は、床面のキズ防止のため、チェアマットなどの上で使用してください。

